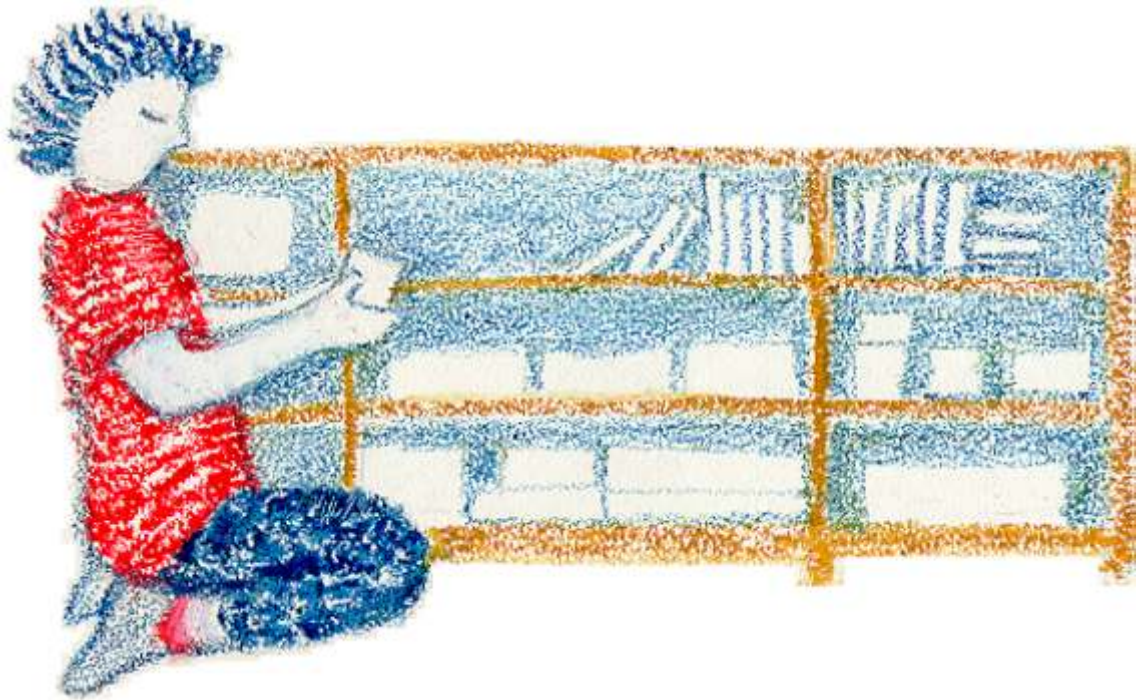


# de leeskast<sup>2</sup>

Materiaal voor individueel lees-, schrijf- en taalonderwijs



Illustraties Els Rijerse  
Samenstelling Jos Werkhoven

Zit er muziek in het leren lezen.....?

Uitgeverij De Arend vindt van wel en toont u in deze brochure vele prachtige instrumenten.

Wilt u meespelen?

Vult u dan zo spoedig mogelijk het bestelformulier in dat u in deze brochure aantreft.



Er wordt flink gezongen.

*mf* poco scherzando

Goed initiatief  
Schniffler  
Yerriewend  
Wat een keuze  
Solide basis  
Eindlijk  
Voor ieder kind  
Zelfcorrigerend

Lees- kast,                      jij wordt als- maar be- ter.....!

# de leeskast<sup>®</sup>



Materiaal in de schrijffletter voor lees-, schrijf- en taalonderwijs.

De Leeskast<sup>®</sup> is materiaal in de schrijffletter voor individueel lees-, schrijf- en taalonderwijs.  
De leeskast<sup>®</sup> is ook in **blokkletter** leverbaar.

De Leeskast<sup>®</sup> is geen methode; u beslist zelf na uw individuele beoordeling van het kind (observatie!) welk materiaal u op welke wijze gaat inzetten. Dat maakt het materiaal zeer geschikt voor Montessori basisscholen, reguliere basisscholen die met een kind-gerichte aanpak werken en basisscholen in het speciale onderwijs.

De Leeskast<sup>®</sup> bouwt op twee stevige pijlers:  
➤ de didactiek van Maria Montessori,  
➤ een onderwijservaring van 30 jaar.

De Leeskast<sup>®</sup> is er voor iedereen:  
➤ het moeilijk lerende kind,  
➤ het gemotiveerde taalrijke kind,  
➤ de ervaren leid(st)er,  
➤ de zojuist afgestudeerde leid(st)er.



De Leeskast<sup>®</sup> is ingedeeld in vijf planken:

- Plank 1 ➤ het lezen van klankzuivere woorden; zelfstandig naamwoord en werkwoord
- Plank 2 ➤ het lezen van niet klankzuivere woorden; lidwoord, zelfstandig naamwoord, bijvoeglijk naamwoord, telwoord en werkwoord
- Plank 3 ➤ het lezen van delen van zinnen (met bijwoord, voorzetsel en voegwoord) en zinnen
- Plank 4 ➤ het lezen van versjes en verhaaltjes
- Plank 5 ➤ het lezen van teksten in drukletters



Met de leeskast<sup>®</sup> wordt ook u:

dirigent

de joseph<sup>®</sup>

a b c d e f g h i j k l m n o p  
q r s t u v w x y ij z

1	2	3	+
4	5	6	-
7	8	9	x
			.
			=

. , : ; ! ?

aa ee oo uu au ou ie  
ei eu ui ch sch ng nk

de thomas<sup>®</sup>

a b c d e f g h i j k l m n o p  
q r s t u v w x y ij z

1	2	3	+
4	5	6	-
7	8	9	x
			.
			=

. , : ; ! ?

aa ee oo uu au ou ie  
ei eu ui ch sch ng nk

de blokletter<sup>®</sup>

a b c d e f g h i j k l m n o p  
q r s t u v w x y ij z

1	2	3	+
4	5	6	-
7	8	9	x
			.
			=

. , : ; ! ?

# de leeskast<sup>®</sup>



De uitvoering van het materiaal,  
de schrijffletter.

Een zeer krachtige eigenschap van De Leeskast<sup>®</sup> is de schrijffletter.

De Leeskast<sup>®</sup> wordt uitgevoerd in de op uw school gebruikte schrijffletter. Links ziet u voorbeelden van De Joseph<sup>®</sup> en De Thomas<sup>®</sup>, fraaie equivalenten van veel gebruikte letters in het basisonderwijs.

U kunt de schrijffletter in verschillende uitvoeringen krijgen.

De Leeskast<sup>®</sup> is ook leverbaar in de blokletter.

Plank 1 en plank 2 zijn verkrijgbaar in de volgende uitvoeringen:

➤ niet verbonden in kleur

school  
schip

➤ niet verbonden in zwart

school  
schip

➤ verbonden in zwart

piano  
gitaar

➤ verbonden in zwart met hulplijnen

piano  
gitaar

Een goede hulp bij het schrijven.

Plank 3 en plank 4 zijn alleen verkrijgbaar in de verbonden uitvoering (ook met hulplijn).

Op plank 3 wordt de hoofdletter geïntroduceerd.

Voor de blokletter geldt: logischerwijs alleen niet verbonden; de variaties kleur, zwart en hulplijn zijn ook voor de blokletter leverbaar.

# de leeskast<sup>®</sup>

De uitvoering van het materiaal,  
zelfcorrigerend.

De Leeskast<sup>®</sup> wordt uitgevoerd in kleur en in een extra zwaar laminaat.

De Leeskast<sup>®</sup> is zelfcorrigerend: door middel van controlekaarten of door een codering achter op de kaartjes.

Ieder werkje en ieder kaartje is op een voor het kind begrijpelijke wijze gecodeerd; opruimen en taakjes doen is eenvoudig.

Er zijn onbreekbaar plastic doosjes en houten bakjes leverbaar om het materiaal overzichtelijk op te ruimen.

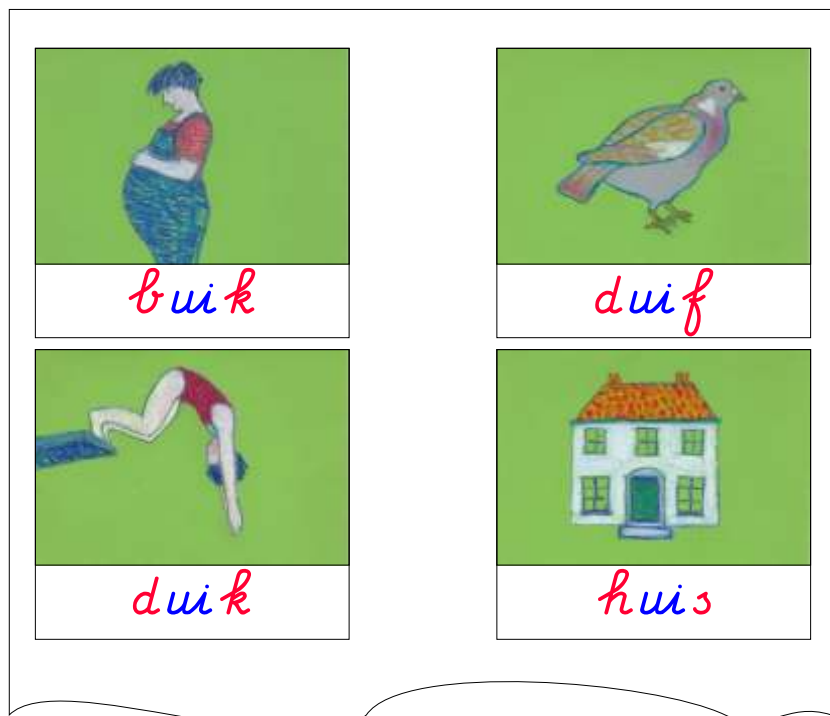
Informatie vindt u op de bijgevoegde bestellijst.



plank 1

Achterzijde geïllustreerd  
leeswerkje 'aa'.

Formaat 9 x 6 cm en 9 x 3,5 cm.



Links ziet u een fragment van de controlekaart van het leeswerkje met de 'ui' van plank 1.

Rechts ziet u verscheidene voorbeelden van werkjes van plank 1 en 2.

plank 1

Controlekaart leeswerkje ui.

Formaat A4.

plank 1

Woordenlijsten, rijmwoorden.  
Formaat A5

**e** rijm met ?ek en ?et.

bek	 <p>?et net</p>	het
dek		jet
gek		let
hek		met
lek		net
nek		pet
pek		vet
rek		zet

rijm zelf met:

?eg	?en
?el	?es

plank 2

Haal-woorden  
tellen  
Formaat 9 x 3,5 cm.

tien	twintig
dertig	veertig
vijftig	zestig
zeventig	tachtig
negentig	honderd

Zelfcorrigerende achterzijde  
Formaat 8 x 3,5 cm.

90		tellen 3 plank 2	100		tellen 3 plank 2
----	--	---------------------	-----	--	---------------------

plank 1

Etiket-woorden.  
Formaat 14 x 30 cm.

m u u u



# Plank I *Het lezen van klankzuivere woorden; zelfstandig naamwoord en werkwoord*

De uitgave is in 1996 gestart met de volgende basiswerkjes. Vele andere zullen volgen. Uw suggesties zijn van harte welkom.

➤ Etiketpeer-woorden.

Groot formaat (14 x 30 cm), wordt door het kind in de groep geplaatst: muur, raam, leeskast, kapstok. (zie voorbeeld bladzijde 7)

➤ Woordjes bij een voorwerp.

Woordkaartjes op klein formaat (8 x 3,5 cm) worden gelezen en bij voorwerpen neergelegd. De keuze van de woordjes is gebaseerd op eenvoudig te verkrijgen voorwerpen: schroef, gum, bal, touw. (Zie illustratie onderaan deze bladzijde)

➤ Haal-woorden.

Woordkaartjes op klein formaat (8 x 3,5 cm). De kinderen halen de op het kaartje omschreven voorwerpen: jas, schep, fles, boek.

➤ Doe-woorden.

Woordkaartjes op klein formaat (8 x 3,5 cm). De kinderen doen wat op het kaartje staat, gebiedende wijs enkelvoud van het werkwoord: loop, buig, klap, bouw.

➤ Woordenlijsten.

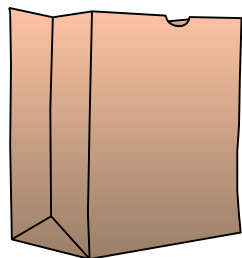
Kaarten in het formaat A5 met rijmwoorden (a, e, i, o, u, ij, aa, ee, oo, uu, ui, oe, ie, ei, eu, ou, au, ng, sch en schr) en samenstellingen (met huis, tuin, man, vrouw, dier etc.).

➤ Geïllustreerde leeswerkjes.

Formaat illustratie 9 x 6 cm, formaat woordkaartje 9 x 3,5 cm. Eenvoudige leeswerkjes met illustraties waarin een klinker (a, e, i, o en u, woordjes met 3 of 4 letters) of dubbelklank (ij, aa, ee, oo, uu, ui, oe, ie, ei, eu, ou, au, ng en sch, woordjes met 3, 4 en 5 letters) centraal staat.

Op de volgende bladzijde ziet u verkleinde voorbeelden uit zeven verschillende werkjes. Zij vertegenwoordigen de zeven verschillende achtergrondkleuren waarin de werkjes geleverd worden.



zak




plank 1

Woordjes bij een voorwerp  
formaat woordkaartje 8 x 3,5 cm

kruk



lamp



kam





was



kei



kok



bek



ziek



dik

*plank 1*

Geïllustreerde werkjes  
formaat illustratie 9 x 6 cm  
formaat woordkaartje 9 x 3,5 cm



rug

De zeven achtergrondkleuren  
van de  
geïllustreerde werkjes

Alle illustraties van De leeskast  
zijn van de hand van beeldend kunstenaar  
Els Rijerse te Kortenboef.

Uitgeverij  **De Arend**  
Kortenboef

en illustratrice  
Els Rijerse  
maken u ook:



blij



Bovendien kent plank 2 de volgende werkjes, welke niet op plank 1 (kunnen) voorkomen:

➤ Etiketteren met het lidwoord.

Groot formaat (14 x 15 cm), kan gecombineerd gebruikt worden met de etiketterwoorden. Het werkje bestaat uit: 8 x de, 8 x het en 8 x een.

➤ Etiketteren met het bijvoeglijk naamwoord en zelfstandig naamwoord.

Formaat 9 x 3,5 cm. Er zijn twee werkjes: etiketteren met voorwerpen (grote tekening - kleine tekening) en etiketteren met kleuren (groen blad - bruin blad).

➤ Dagen van de week en maanden van het jaar.

Formaat 9 x 3,5 cm. Er zijn twee werkjes: de zeven dagen van de week en de twaalf maanden van het jaar.

➤ Geïllustreerde themawerkjes.

Formaat illustratie 9 x 6 cm, formaat woordkaartje 9 x 3,5 cm. Eenvoudige leeswerkjes met illustraties waarin een thema centraal staat. Er zijn werkjes met de volgende thema's: op reis, muziek, zomer, herfst, winter en lente.

plank 2

Geïllustreerd themawerkje

zomer

formaat illustratie 9 x 6 cm

formaat woordkaartje 9 x 3,5 cm



zonnebad

In de woordenlijsten kan het rijmdeel, het weerkerende deel van de samenstelling, de voor- en achtervoegsels, uitgangen van verkleinwoorden en meervoud, in kleur worden afgedrukt. De overige letters zijn dan zwart.

Als u van deze mogelijkheid gebruik wilt maken, kunt u dat aangeven op de bestellijst.

plank 2

Woordenlijst met  
het achtervoegsel -(e)lijk  
Formaat A5.

woorden met het achtervoegsel -(e)lijk



eet smakelijk

eerlijk	moelijk
kwalijk	mogelijk
keerlijk	tijdelijk
dadelijk	vreselijk
eigenlijk	zuidelijk
hartelijk	duidelijk
misselijk	menselijk
huwelijk	zindelijk
eindelijk	makkelijk

zoek zelf woorden met -(e)lijk

# Plank 3




## Het lezen van delen van zinnen en zinnen

### Het lezen van delen van zinnen.

Op plank 3 wordt met delen van zinnen en met volledige zinnen gewerkt.  
De werkjes met delen van zinnen zijn:

- Opdrachten met het bijwoord en het werkwoord.  
Woordkaartjes op klein formaat (8 x 3,5 cm) als: rustig schenken, voorzichtig opstaan. Elke woordsoort staat op een eigen kaartje, iedere combinatie is mogelijk.
- Etiketteren met het lidwoord, het bijvoeglijk en het zelfstandig naamwoord.  
Woordkaartjes op klein formaat (8 x 3,5 cm) worden gelezen en bij voorwerpen neergelegd. Elke woordsoort staat op een eigen kaartje. De keuze van de woordjes is gebaseerd op voorwerpen die altijd in school aanwezig zijn: de rode jas, het blauwe papier.  
Er zijn drie werkjes: etiketteren met kleuren, met contrasten (de korte ketting, de lange ketting) en met stoffen (de glazen ruit, de leren schoen).
- Etiketteren met het telwoord en zelfstandig naamwoord.  
Woordkaartjes op klein formaat (8 x 3,5 cm). Elke woordsoort staat op een eigen kaartje. Er zijn twee werkjes: met bepaalde hoofdtelwoorden (één doosje) en met bepaalde rangtelwoorden (eerste kraal).
- Etiketteren met twee zelfstandige naamwoorden en het voorzetsel.  
Woordkaartjes op klein formaat (8 x 3,5 cm). Het lidwoord staat samen met het zelfstandig naamwoord op één kaartje, het voorzetsel staat zelfstandig op een kaartje. Voorbeeld: het deksel op de beker, de spons in de emmer.
- Etiketteren met het lidwoord, het bijvoeglijk naamwoord, het zelfstandig naamwoord en het voegwoord.  
Woordkaartjes op klein formaat (9 x 3,5 cm). Het lidwoord, bijvoeglijk en zelfstandig naamwoord staan op één kaartje, het voegwoord staat zelfstandig op een kaartje. Voorbeeld: de schone lijmpot en de vieze lijmpot; het lege glas of het volle glas.

*plank 3*  
Etiketteren  
met het voegwoord  
Formaat 9 x 3,5 cm

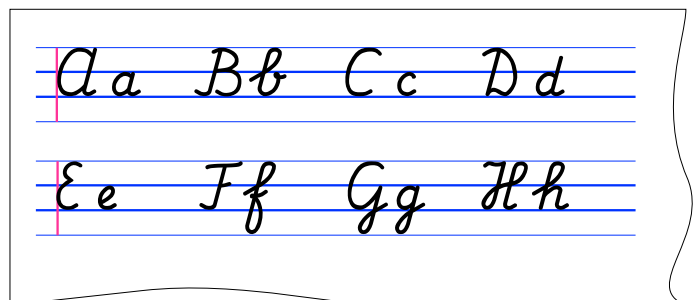


### Het lezen van zinnen.

Vanaf dit niveau wordt er consequent gebruik gemaakt van de hoofdletter en de punt (inclusief uitroeptekens en vraagtekens). De hoofdletter en het begrip 'zin' moet aangeboden zijn.  
De kinderen kunnen gebruik maken van:

- Hoofdletterkaart.  
Kaart op formaat A5, alle letters normaal en als hoofdletter.  
Deze is te kopiëren voor ieder kind.

*plank 3*  
Fragment  
hoofdletterkaart  
Formaat A5.

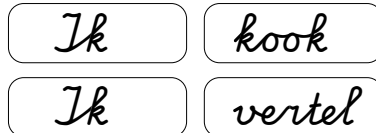


De werkjes met volledige zinnen zijn:

➤ Delen van zinnen samenvoegen tot een goede zin. Er zijn zes werkjes:

- ➔ onderwerp en gezegde; iedere combinatie is altijd goed. Bijvoorbeeld: Mijn buurman - schildert. De winkelier - moppert.
- ➔ onderwerp, gezegde en lijdend voorwerp of bijwoordelijke bepaling; iedere combinatie is altijd goed. Bijvoorbeeld: Oma - wandelt - in de tuin. Mijn zusje - rent - op het strand.
- ➔ onderwerp, gezegde en lijdend voorwerp of bijwoordelijke bepaling; de juiste combinatie bij elkaar zoeken, onderwerp beroepen. Bijvoorbeeld: De verpleger - verzorgt - de zieken.
- ➔ idem, onderwerp dieren. Bijvoorbeeld: De koe - loeit - in het weiland.
- ➔ idem, onderwerp sprookjes. Bijvoorbeeld: Doornroosje - slaapt - al honderd jaar.
- ➔ onderwerp en gezegde is gegeven, zelf afmaken met letterdoos, letterstempels of zelf schrijven. Bijvoorbeeld:

*plank 3*  
Zelf afmaken  
formaat 8 x 3,5 cm



*een eitje*  
*een leuke mop.*

➤ Illustraties zoeken bij zinnen.

Er zijn tien werkjes met acht illustraties en acht zinnen. Er is een opklimming in moeilijkheidsgraad: van drie of vier woorden tot negen woorden of meer.




*Ze speelt met zand.*

*plank 3*

*Illustraties zoeken  
bij zinnen,  
van makkelijk (links)  
naar moeilijk (rechts)*

Formaat illustratie 9 x 6 cm  
formaat zinskaart 9 x 3,5 cm.



*De draad gaat door  
het oog van de naald.*

➤ Opdracht-zinnen.

Een serie van tien werkjes met elk acht zinnen welke te vergelijken zijn met de bekende lees-zinnen, echter nu in de schrijffletter. De zinnen zijn door het kind (of meerdere kinderen) uit te voeren of uit te beelden. De volgende series zijn verkrijgbaar:

- ➔ enkelvoudige zinnen, 2 series. Voorbeeldzin: Papa kijkt even op uit zijn krant.
- ➔ twee nevenschikkend verbonden zinnen, 2 series. Voorbeeldzin: Ze nam afscheid van oma en wandelde terug naar huis.
- ➔ meer dan twee nevenschikkend verbonden zinnen, 2 series. Voorbeeldzin: Hij liep naar de zee, vulde zijn emmertje en droeg het voorzichtig naar een diepe kuil.
- ➔ twee onderschikkend verbonden zinnen, 2 series. Voorbeeldzin: Voordat je je jas pakt, moet je eerst je stoel aanschuiven.
- ➔ samengestelde zinnen met uitvoerige beschrijvingen, 2 series. Voorbeeldzin: De reus liep voorzichtig door de straatjes van de stad, bukte bij de bakkerij en terwijl hij alle broden in zijn zak stopte, blies hij de aanstormende agenten omver.

➤ Echte boekjes!

De leeskast zal ook gevuld worden met een variabele reeks echte boekjes in de schrijffletter, eveneens geïllustreerd door Els Rijerse. Voor meer informatie: zie plank 4 op de volgende bladzijde.

De boekjes van plank 3 hebben allemaal één zin per bladzijde, het aantal pagina's varieert van vijf tot tien.

## Plank 4

## Het lezen van versjes en verhaaltjes

### ➤ Echte boekjes!

De leeskast zal ook gevuld worden met een variabele reeks echte boekjes in de schrijffletter, eveneens geïllustreerd door Els Rijerse. Actuele informatie over boekjes vindt u op [www.DeArend.nl](http://www.DeArend.nl)

In april 2001 verschijnt een eerste serietje 'muzikale poëzie'; prachtige versjes van diverse (bekende) schrijvers waar ook muziek bij is geschreven. De muziek, compleet met tekst en begeleidingsaccorden, wordt achterin het boekje afgedrukt.

Andere series die de komende tijd gaan verschijnen:

- Poëtische juweeltjes van Hans en Monique Hagen
- Een nog grotere wereld; verhalende informatieve boekjes over het ontstaan en ontwikkeling van het alles in het kader van kosmisch onderwijs



### ➤ Zinnen van een bekend versje of verhaaltje in goede volgorde leggen.

Bovenstaande boekjes leveren de zinnen voor deze werkjes.

### ➤ Zinnen in een logische volgorde leggen.

Ieder werkje heeft acht zinnen. Er zijn werkjes over de volgende onderwerpen:

- de hele dag
- boodschappen doen
- op reis
- van bol tot bloem
- de jaargetijden

## Plank 5

## Het lezen van teksten in drukletters

Deze plank kent slechts een paar werkjes; velen zullen dit niveau kunnen overslaan.

### ➤ Het drukletterspel. Dit is een kopieerwerkje. U ontvangt vijf gesealde bladen in het formaat A4 met op ieder blad een ander alfabet: *de eigen schrijffletter*, een schreefletter, een schreefloze letter en **T W E E fantasieletters**. Na kopiëren kunnen de kinderen de letters uitknippen en rubriceren.

### ➤ Geïllustreerde boekjes met schrijf- en drukletters.

Boekjes als boven omschreven, nu echter met twee tekstkolommen: linker kolom is de schrijffletter, rechterkolom is de drukletter.

# Planken vol



*Het lezen van alles  
wat los en vast zit.*

Het kind kan nu de immens grote wereld binnen van het boek, het tijdschrift, de CD-ROM en .....

## *Voltooid?*

Is De Leeskast daarmee voltooid?

Nooit!

De planken zijn nu gedeeltelijk gevuld en veel zal nog toegevoegd worden. Uw inbreng zal De Leeskast mede vullen en vormgeven.

Met u zal De Leeskast voortdurend in beweging zijn om aan de eisen van het kind en die van u te kunnen blijven voldoen.

## *Uw invloed op De Leeskast<sup>®</sup>*

U kunt zelf grote invloed uitoefenen op De Leeskast. Zo kunt u bij de etiketteer-woorden, woordjes bij een voorwerp, de haal-woorden en de doe-woorden van plank 1 en 2 uw eigen woorden opgeven. Deze mogelijkheid vindt u aan het einde van de bestellijst onder de vermelding *uniek*. Een kleine meerprijs wordt berekend.

Deze optie geeft u tal van *unieke* mogelijkheden! Het hoeven namelijk geen haal- of doe-woorden te zijn. Denkt u maar eens aan het werkje 'herfsttafel' met de woorden: kastanje, paddestoel, eikenblad enz. Ieder werkje mag u een eigen naam geven, welke op de achterkant van de woordenkaartjes en op het etiket worden vermeld. Per werkje kunt u acht woorden opgeven.

Heeft u nog meer ideeën over werkjes die goed in De Leeskast kunnen passen, neemt u dan contact op met Jos Werkhoven van uitgeverij De Arend.

## *Prijs van De Leeskast<sup>®</sup>*

Ieder werkje van De Leeskast<sup>®</sup> kunt u apart bestellen in de letter *joseph*<sup>®</sup> of de letter *thomas*<sup>®</sup> (zie bladzijde 4 en 5). Op uw vraag is levering in drukletter mogelijk. U stelt zelf vast uit hoeveel werkjes uw leeskast bestaat.

Er zijn onbreekbaar plastic doosjes voor de leeswerkjes en houten bakjes voor de woordenlijsten leverbaar. Een uitgebreide bestel- en prijslijst is ingesloten.



*vanaf vijf Euro*



## *De uitgeverij.*

Uitgeverij De Arend is een initiatief van Jos Werkhoven.

Jos Werkhoven is zevenentwintig jaar werkzaam in het Montessori basisonderwijs.

Uitgeverij De Arend richt zich op de uitgave van materialen voor het kind in het individueel onderwijs en op materialen voor de kosmische vorming van de mens waar ook ter wereld (De lijnen van het leven<sup>®</sup>).

Uitgeverij De Arend wil antwoorden geven op uw vragen! Uw reacties zijn van doorslaggevend belang bij de uitgave van De Leeskast<sup>®</sup> en toekomstige materialen.

Uitgeverij De Arend wil graag inspelen op uw initiatieven en neemt zelf ook initiatieven: De Leeskast<sup>®</sup> en De lijnen van het leven<sup>®</sup> zijn daar voorbeelden van.

Uitgeverij De Arend staat zeer open voor uw ideeën. Heeft u ideeën over mogelijke materialen, aarzelt u dan niet om contact op te nemen met Jos Werkhoven.

Uitgeverij De Arend zal een zeer hoog serviceniveau hanteren: elk onderdeel (denkt u maar bijvoorbeeld aan één woordkaartje van één leeswerkje) zal bij beschadiging en/of vermissing nabesteld kunnen worden. Zo blijft uw materiaal altijd compleet!

Uitgeverij De Arend werkt samen met de Tomin groep. Zij geven gehandicapten en zwakbegaafden een plaats in het arbeidsproces. Zij vervaardigen o.a. de houten bakjes voor de woordenlijsten.



*Zo, het wordt tijd om het  
bestelformulier in te vullen.*

## *Adres.*

Post: Uitgeverij De Arend  
Koninginneweg 98  
1241 CX Kortenhoef

Telefoon: 035 - 6564636

Fax: 084 - 7218970

Email: [Uitgeverij@DeArend.nl](mailto:Uitgeverij@DeArend.nl)

Internet: <http://www.DeArend.nl>

## *De samensteller van De Leeskast.*<sup>®</sup>

De samensteller van De Leeskast<sup>®</sup> is Jos Werkhoven uit Kortenhoef. Hij heeft zevenentwintig jaar ervaring in het Montessori basisonderwijs in onder-, midden- en bovenbouw, als leerkracht, directeur en teambegeleider. Jos Werkhoven legt uit waarom hij De Leeskast<sup>®</sup> heeft samengesteld.

"Het inwijden van het kind in de fascinerende wereld van de taal zie ik als een van de belangrijkste onderwijstaken. Mijn vele collega's hebben met mij jaren lang leesmateriaal in de schrijffletter moeten ontberen. Het kind èn wij verdienen echter beter! Ik durf te stellen dat het materiaal van De Leeskast<sup>®</sup>, door het gebruik van de schrijffletter èn de zorgvuldig samengestelde inhoud, het best verkrijgbare is om kinderen individueel te laten lezen."

## *De illustratrice van De Leeskast.*<sup>®</sup>

De illustratrice van De Leeskast<sup>®</sup> is Els Rijerse uit 's-Graveland. Zij is beeldhouwer en schilder en kreeg haar beeldhouwopleiding aan de Rijksacademie van Beeldende Kunsten te Amsterdam. De laatste jaren ligt het accent van haar werk op schilderen, zij exposeert regelmatig en geeft les aan kinderen en volwassenen.

"Het enthousiasme van Jos werkt aanstekelijk. Het illustreren van didactisch materiaal is nieuw voor mij en betekent een grote uitdaging. Ik wil de werkjes graag een persoonlijke toets geven."

EEN UITGAVE VAN



© 1995 Jos Werkhoven  
© Uitgeverij De Arend, Kortenhoef

ISBN: 90-802860-2-8

Koninginneweg 98  
1241 CX Kortenhoef

Telefoon: 035 - 6564636 Fax: 084 - 7218970  
Uitgeverij@DeArend.nl  
<http://www.DeArend.nl>

SNS Bank Kortenhoef 93.13.52.568  
Kamer van Koophandel Hilversum 32052850